




# ■パンチング抜型 参考図表


**23** 4×25 (雲)  
開孔率 (約53%)



**24** 5×25 (雲)  
開孔率 (約39%)




ロングロング




ショートロング

(但し型により一方向しか  
出来ない場合もあります)


**25** 3□×5  
開孔率 (約36%)




**26** 5□×7.5  
開孔率 (約35%)




**27** 6□×9  
開孔率 (約44%)



**28** 8□×10  
開孔率 (約64%)



**29** 10□×13  
開孔率 (約59%)



**30** 10□×15  
開孔率 (約44%)

